

INWESTYCJA:



**CITY PARK ŻORY**

BUDYNEK MIESZKANIOWY, WIELORODZINNY Z USŁUGĄ  
„CITY PARK”

W ŻORACH, W REJONIE ALEI WOJSKA POLSKIEGO  
dz. nr: 4344/163, 4347/163; obręb: 0010 Żory

PROJEKTANT:

**WOJCIECH WOJCIECHOWSKI  
ARCHITEKT**

40 - 045 KATOWICE UL. RÓŻANA 15 / 11  
TEL/FAX: (48 32) 251 62 21 MOBILE: + 48 601 440 663  
e - mail: wwmaly@ka.onet.pl  
www.architektwojciechwojciechowski.com

INWESTOR:

**Hadex**<sup>®</sup>  
development

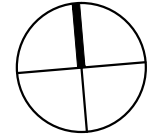
HADEX DEVELOPMENT SP. Z O.O. S.K.  
UL. ŁĄKOWA 2  
44 - 268 JASTRZĘBIE ZDRÓJ

Biuro Sprzedaży Hadex:  
Ul. Łąkowa 2,  
Jastrzębie-Zdrój, Borynia  
Tel. 32 47 88 134  
Tel. 606 933 385

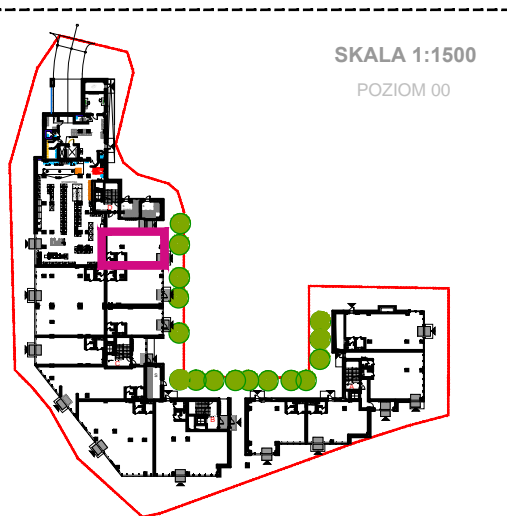
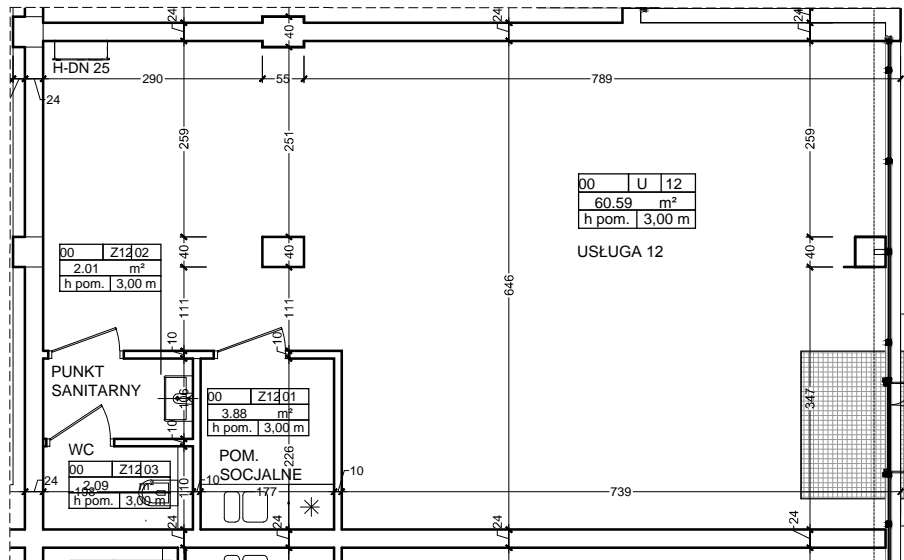
## LOKAL USŁUGOWY 12

60,59 m<sup>2</sup>

POZIOM 00



SKALA 1:100



SKALA 1:1500

POZIOM 00

U	POW. USŁUGI 12	01	USŁUGA 12	60,59 m <sup>2</sup>
Z	POW. ZAPLECZA USŁUGI 12	01	POM. SOCJALNE	3,88 m <sup>2</sup>
		02	PUNKT SANITARNY	2,01 m <sup>2</sup>
		03	WC	2,09 m <sup>2</sup>
POW. ZAPLECZA USŁUGI 12 Suma				7,98 m <sup>2</sup>

1. Wymiary pomieszczeń, lokalizację przyborów sanitarnych i inne podano na podstawie projektu wykonawczego. W toku budowy mogą wystąpić różnice w stosunku do stanu wynikającego z projektu, wynikające ze specyfiki prac budowlanych
2. Powierzchnia jest obliczona w świetle pionowych przegród w stanie wykończonym, przy uwzględnieniu tynków i okładzin o grubości 1,5 cm, na poziomie podłogi bez uwzględnienia listew przypodłogowych, progów, itp. Wymiary podane są w stanie bez wykończenia.
3. Powierzchnia użytkowa lokali oraz pomieszczeń określona jest na podstawie rozporządzenia Ministra Transportu, Budownictwa i Gospodarki Morskiej z dnia 25.04.2012 r. w sprawie szczegółowego zakresu i formy projektu budowlanego oraz przy uwzględnieniu treści Polskiej Normy PN-ISO 9836. Powierzchnia użytkowa nie uwzględnia powierzchni otworów na drzwi i okna oraz nisze w elementach zamykających