

INWESTYCJA:



CITY PARK ŻORY

BUDYNEK MIESZKANIOWY, WIELORODZINNY Z USŁUGĄ „CITY PARK”

W ŻORACH, W REJONIE ALEI WOJSKA POLSKIEGO
dz. nr: 4344/163, 4347/163; obręb: 0010 Żory

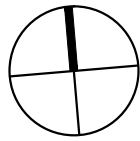
PROJEKTANT:

WOJCIECH WOJCIECHOWSKI
ARCHITEKT40-045 KATOWICE
TEL/FAX: (48 32) 251 62 21
e-mail: wwmah@kaonet.pl
www.architektwojciechwojciechowski.comUL. ROZANA 15/11
MOBILE: +48 601 440 863
wwmah@kaonet.pl

INWESTOR:

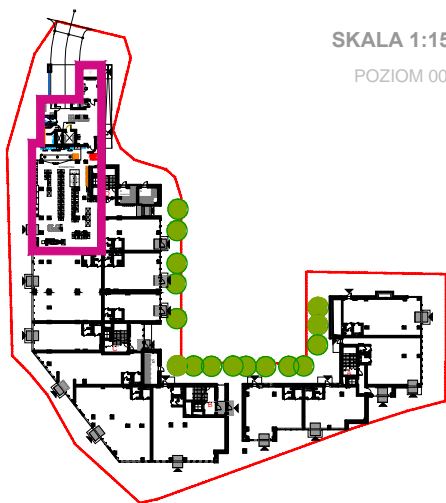
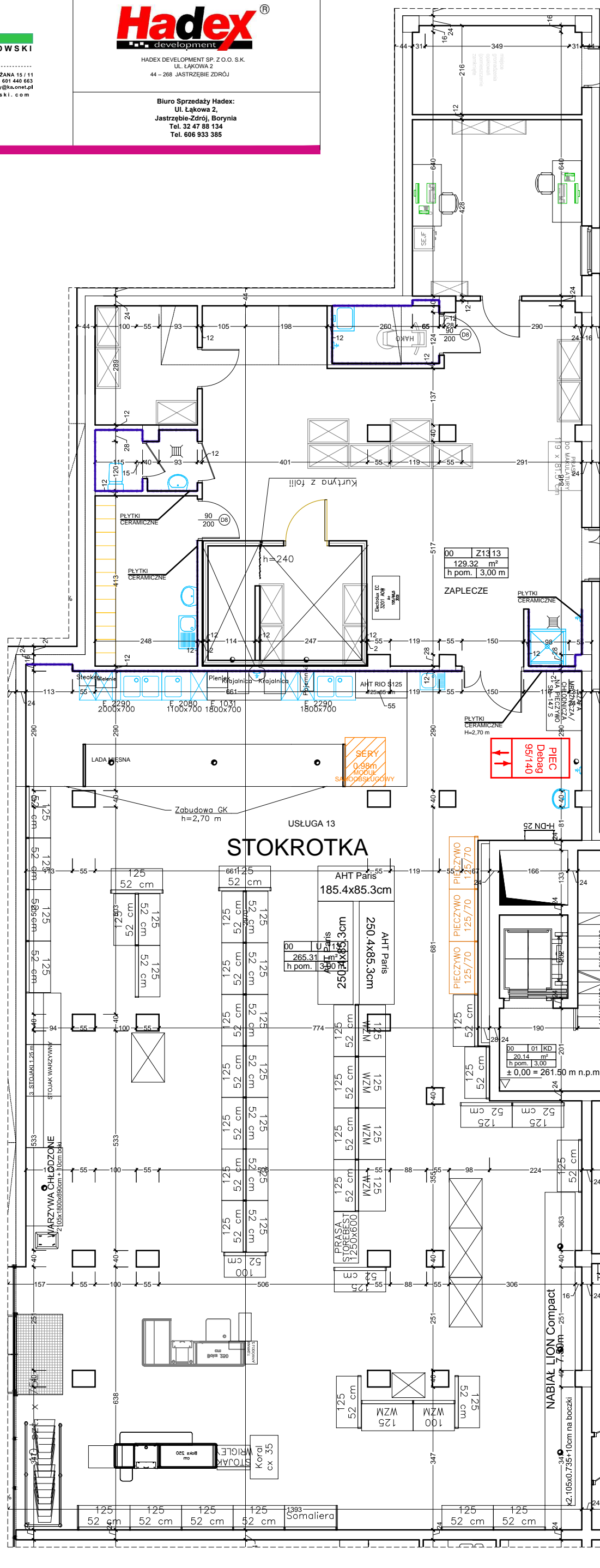
HADEX DEVELOPMENT SP. Z O.O. S.K.
UL. ŁĄKOWA 2
44-268 JASTRZĘBIE ZDRÓJBiuro Sprzedaży Hadex:
Ul. Łąkowa 2,
Jastrzębie-Zdrój, Borynia
Tel. 32 47 88 134
Tel. 606 933 385

LOKAL USŁUGOWY 13

265,31 m²
POZIOM 00

SKALA 1:100

U	POW. USŁUGI 13	01	USŁUGA 13	265,31 m ²
	POW. ZAPLECZA USŁUGI 13	01	ZAPLECZE	129,32 m ²

SKALA 1:1500
POZIOM 00

- Wymiary pomieszczeń, lokalizację przyborów sanitarnych i inne podano na podstawie projektu wykonawczego. W toku budowy mogą wystąpić różnice w stosunku do stanu wynikającego z projektu, wynikające ze specyfiki prac budowlanych
- Powierzchnia jest obliczona w świetle pionowych przegród w stanie wykończonym, przy uwzględnieniu tynków i okładzin o grubości 1,5 cm, na poziomie podłogi bez uwzględnienia listew przypodłogowych, progów, itp. Wymiary podane są w stanie bez wykończenia.
- Powierzchnia użytkowa lokali oraz pomieszczeń określona jest na podstawie rozporządzenia Ministra Transportu, Budownictwa i Gospodarki Morskiej z dnia 25.04.2012 r. w sprawie szczegółowego zakresu i formy projektu budowlanego oraz przy uwzględnieniu treści Polskiej Normy PN-ISO 9836. Powierzchnia użytkowa nie uwzględnia powierzchni otworów na drzwi i okna oraz nisze w elementach zamykających